

با نام و یاد خالق زیبا

درس هندسه نقوش

مهسا محمدیان

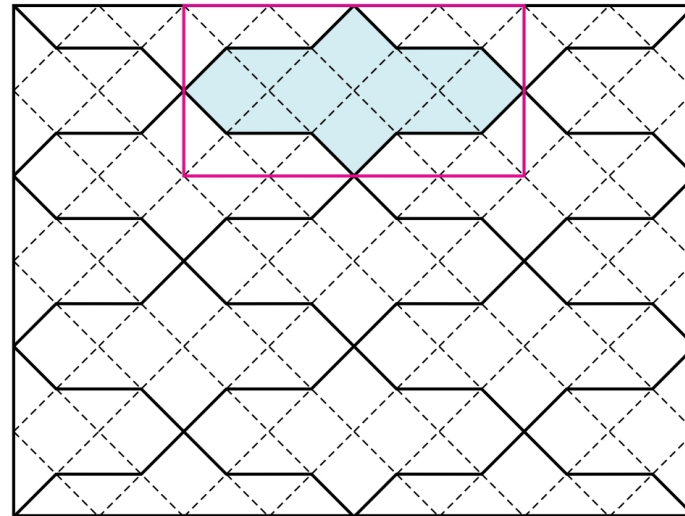


جلسه چهارم

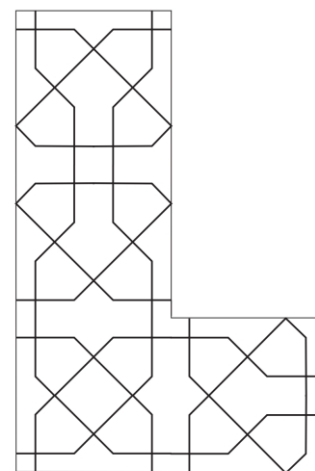
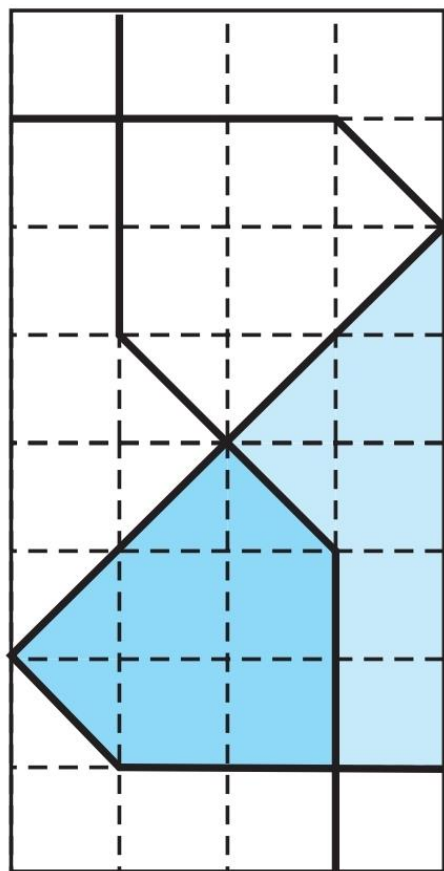
شبکه های هندسی مربع و مربع مورب

لزوم اجرای کار به روند عملی و اصلاح و بررسی کار
کلاس

در شیوه دوم نقش ها با استفاده از اضلاع و قطر های مربع در شبکه های مربع و مربع مورب شکل میگیرند.



نقش موج و سلی بر اساس شبکه مربع



در انتهای این جلسه از دانشجویان انتظار میرود

- 1- نقش موج و سلی بر اساس شبکه مربع را در شبکه مناسب در کادر 10×10 سانتیمتر رسم نمایید.
- 2 به بررسی تصاویر نقوش هندسی نام برده با توجه به انواع آنها در سایر آثار باستانی و اجسام پردازند.